

産業廃棄物処分業者の処理状況報告書

(報告対象の期間:2021年04月～2021年09月)

2021年10月22日

東京都知事 殿

報告者 住所 東京都墨田区横川三丁目9番3号

氏名 株式会社環境整備
代表取締役 廣田 健史

(法人にあつては、主たる事務所の所在地、名称及び代表者の氏名)

許可番号	13-20-030285	電話番号	03-3622-3081
担当者氏名	和田 広		

東京都廃棄物条例第14条の3第1項に基づき、処理状況について次のとおり報告します。

事業概要

処分を行う事業場の所在地	事業場(その1) 東京都葛飾区宝町二丁目18番5号	事業場(その2) 東京都足立区千住桜木二丁目18番5号
	事業場(その3)	事業場(その4)
処分を行う事業場(その1)の概要		処分を行う事業場(その1)で処分した産業廃棄物の主な搬出先施設の所在地
処分の方法	処理能力	主な搬出先となっている中間処理施設の所在地
廃プラ類、金属くず等の混合破砕	6.700 t/日	再度中間処理が必要な理由
廃プラスチック類の破砕施設	3.500 t/日	東京 都・道・府・県 江東 区・市・町・村
紙くずの破砕施設	6.900 t/日	神奈川 都・道・府・県 川崎市川崎 区・市・町・村
繊維くずの破砕施設	2.300 t/日	神奈川 都・道・府・県 横浜市金沢 区・市・町・村
金属くずの破砕施設	32.400 t/日	主な搬出先となっている埋立処分場所在地
ガラス・コンクリート・陶磁器くずの	34.800 t/日	埋立処分場の種類
作業時間	08:00～17:00	都・道・府・県 区・市・町・村
計量器の有無	<input checked="" type="checkbox"/> 有 <input type="checkbox"/> 無	<input type="checkbox"/> 安定型 <input type="checkbox"/> 管理型 <input type="checkbox"/> 遮断型
		都・道・府・県 区・市・町・村 <input type="checkbox"/> 安定型 <input type="checkbox"/> 管理型 <input type="checkbox"/> 遮断型
		都・道・府・県 区・市・町・村 <input type="checkbox"/> 安定型 <input type="checkbox"/> 管理型 <input type="checkbox"/> 遮断型



適正処理の実現に向けた社内の取組内容

○従業者の教育訓練の実施状況

社内研修を実施している。

(研修の内容)	<input checked="" type="checkbox"/> 廃棄物処理法について	<input checked="" type="checkbox"/> 安全性の確保について
	<input checked="" type="checkbox"/> 事故時の対応について	
	<input type="checkbox"/> その他()	
(研修の頻度)	<input type="checkbox"/> 年1回	<input checked="" type="checkbox"/> 半年に1回
	<input type="checkbox"/> 月1回	<input type="checkbox"/> 3ヶ月に1回
	<input type="checkbox"/> その他()	

外部研修を受講させている。

(研修の内容)	<input checked="" type="checkbox"/> 廃棄物処理法について	<input checked="" type="checkbox"/> 安全性の確保について
	<input checked="" type="checkbox"/> 事故時の対応について	
	<input type="checkbox"/> その他()	
(研修の頻度)	<input checked="" type="checkbox"/> 年1回	<input type="checkbox"/> 半年に1回
	<input type="checkbox"/> 月1回	<input type="checkbox"/> 3ヶ月に1回
	<input type="checkbox"/> その他()	

その他 ()

○処理に係る自社情報の公開状況

- 搬入から搬出までの作業内容を公開している。
- 緊急時の対応方法を定めたマニュアルを公開している。
- 廃棄物処理法に基づく帳簿を公開している。
- 独自に、搬入量・保管量・処分量・搬出量の定期的な公開を実施している。
- 独自に、処分状況の写真の定期的な公開を実施している。
- 近隣住民に処分を行う事業場を公開している。

(公開頻度)

定期的に公開している。

申出があれば公開している。

その他()

その他 ()

(第2面)

処分を行う事業場(その2)の概要	
処分の方法	処理能力
廃プラ類、金属くず、ガラスくずの	11.500 t/日
廃プラスチック類の破砕施設	4.090 t/日
紙くず、繊維くずの混合破砕施設	7.790 t/日
木くずの破砕(チップ化)施設	4.270 t/日
廃プラ類、金属くず、ガラ陶の混	14,400.000 t/日
	t/日
作業時間	08:00~17:00
計量器の有無	<input checked="" type="checkbox"/> 有 <input type="checkbox"/> 無

主な
搬出先

処分を行う事業場(その2)で処分した産業廃棄物の主な搬出先施設の所在地			
主な搬出先となっている中間処理施設の所在地		再度中間処理が必要な理由	
東京	道・府・県 足立	区・市・町・村 燃料チップ(破砕)	
千葉	都・道・府・県 白井	区・市・町・村 ガラスワール等の原料	
	都・道・府・県	区・市・町・村	
主な搬出先となっている埋立処分場所在地		埋立処分場の種類	
都・道・府・県	区・市・町・村	<input type="checkbox"/> 安定型	<input type="checkbox"/> 管理型 <input type="checkbox"/> 遮断型
都・道・府・県	区・市・町・村	<input type="checkbox"/> 安定型	<input type="checkbox"/> 管理型 <input type="checkbox"/> 遮断型
都・道・府・県	区・市・町・村	<input type="checkbox"/> 安定型	<input type="checkbox"/> 管理型 <input type="checkbox"/> 遮断型

処分を行う事業場(その3)の概要	
処分の方法	処理能力
	t/日
	t/日
	t/日
	t/日
	t/日
	t/日
作業時間	
計量器の有無	<input type="checkbox"/> 有 <input type="checkbox"/> 無

主な
搬出先

処分を行う事業場(その3)で処分した産業廃棄物の主な搬出先施設の所在地			
主な搬出先となっている中間処理施設の所在地		再度中間処理が必要な理由	
都・道・府・県	区・市・町・村		
都・道・府・県	区・市・町・村		
都・道・府・県	区・市・町・村		
主な搬出先となっている埋立処分場所在地		埋立処分場の種類	
都・道・府・県	区・市・町・村	<input type="checkbox"/> 安定型	<input type="checkbox"/> 管理型 <input type="checkbox"/> 遮断型
都・道・府・県	区・市・町・村	<input type="checkbox"/> 安定型	<input type="checkbox"/> 管理型 <input type="checkbox"/> 遮断型
都・道・府・県	区・市・町・村	<input type="checkbox"/> 安定型	<input type="checkbox"/> 管理型 <input type="checkbox"/> 遮断型

処分を行う事業場(その4)の概要	
処分の方法	処理能力
	t/日
	t/日
	t/日
	t/日
	t/日
	t/日
作業時間	
計量器の有無	<input type="checkbox"/> 有 <input type="checkbox"/> 無

主な
搬出先

処分を行う事業場(その4)で処分した産業廃棄物の主な搬出先施設の所在地			
主な搬出先となっている中間処理施設の所在地		再度中間処理が必要な理由	
都・道・府・県	区・市・町・村		
都・道・府・県	区・市・町・村		
都・道・府・県	区・市・町・村		
主な搬出先となっている埋立処分場所在地		埋立処分場の種類	
都・道・府・県	区・市・町・村	<input type="checkbox"/> 安定型	<input type="checkbox"/> 管理型 <input type="checkbox"/> 遮断型
都・道・府・県	区・市・町・村	<input type="checkbox"/> 安定型	<input type="checkbox"/> 管理型 <input type="checkbox"/> 遮断型
都・道・府・県	区・市・町・村	<input type="checkbox"/> 安定型	<input type="checkbox"/> 管理型 <input type="checkbox"/> 遮断型

報告期間末の施設の現況

処分を行う事業場(その1)における施設の現況
①施設の外観(施設名称:葛飾リサイクルセンター)



2021年10月22日 現在
②処分前の産業廃棄物の保管状況



③施設への産業廃棄物の投入状況



④施設から排出された産業廃棄物の状況



⑤処分後の産業廃棄物の保管状況



処分を行う事業場(その2)における施設の現況

①施設の外観(施設名称:)



2021年10月22日 現在
②処分前の産業廃棄物の保管状況



③施設への産業廃棄物の投入状況



④施設から排出された産業廃棄物の状況



⑤処分後の産業廃棄物の保管状況



処理の実績

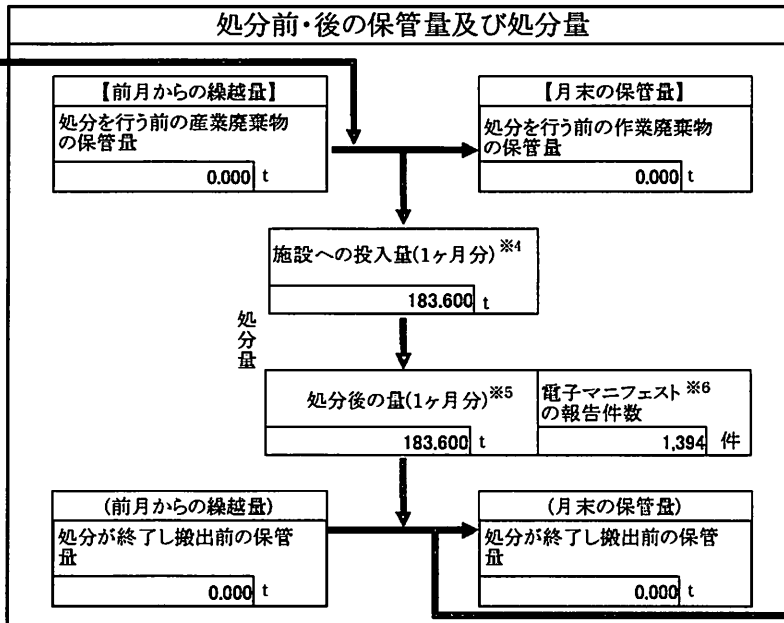
【2021年04月実績】

当月に実績のあった契約の件数 264 件

処分を行う事業場(その1)への搬入量、保管量、処分量、搬出量

□搬入、保管、処分、搬出の実績なし

受入量	
183.600 t	
受入車両の延べ台数	136 台
manifestの ^{※1} 枚数	1,654 枚
【内訳】	
(継続契約分 ^{※2})	
受入量	167.200 t
受入車両の延べ台数	120 台
manifestの枚数	1,638 枚
(臨時契約分 ^{※3})	
受入量	16.400 t
受入車両の延べ台数	16 台
manifestの枚数	16 枚



売却した量	
38.600 t	
搬出車両の延べ台数	12 台
【売却した有価物の種類】	
<input checked="" type="checkbox"/> 金属くず	<input type="checkbox"/> ガラスくず
<input checked="" type="checkbox"/> 紙くず	<input type="checkbox"/> 繊維くず
<input type="checkbox"/> その他	()
()	()
搬出量	
183.600 t	
搬出車両の延べ台数	69 台
manifestの枚数	57 枚
電子manifestの登録枚数	0 件

搬出先施設	
最終処分	
搬出量	0.000 t
搬出車両の延べ台数	0 台
manifestの枚数	0 枚
電子manifestの登録件数	0 件
中間処理	
搬出量	145.000 t
搬出車両の延べ台数	57 台
manifestの枚数	57 枚
電子manifestの登録件数	0 件

産業廃棄物の種類別の実績(処分を行う事業場(その1)に受け入れた量)			
燃え殻		ゴムくず	0.000 t
汚泥		金属くず	25.900 t
廃油		ガラス・コンクリート・陶磁器くず	0.000 t
廃酸		鉱さい	
廃アルカリ		がれき類	
廃プラスチック類	144.700 t	動物のふん尿	
紙くず	12.800 t	動物の死体	
木くず		ばいじん	
繊維くず	0.200 t	政令13号物	
動植物性残さ		合計	183.600 t
動物系固形不要物			

処理の実績

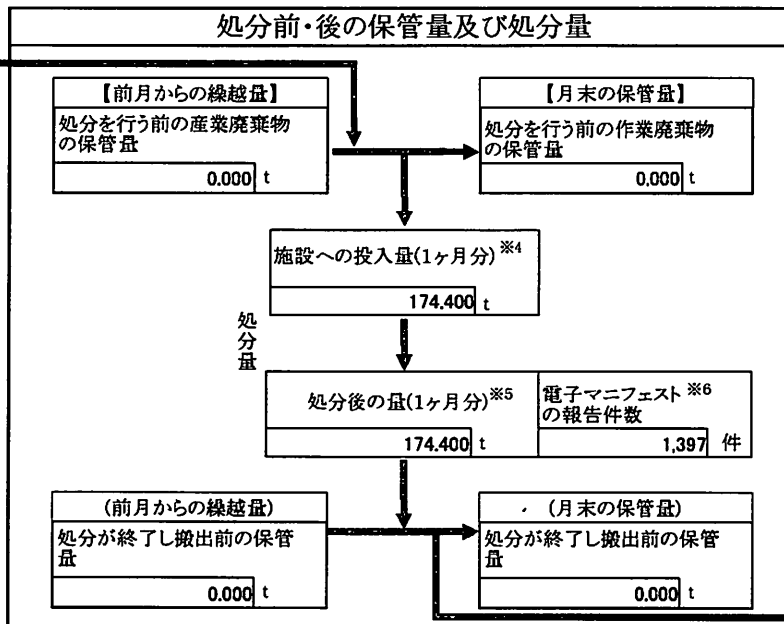
【2021年05月実績】

当月に実績のあった契約の件数 266 件

処分を行う事業場(その1)への搬入量、保管量、処分量、搬出量

□搬入、保管、処分、搬出の実績なし

受入量	174.400 t
受入車両の延べ台数	134 台
manifestの※1枚数	1,642 枚
【内訳】	
(継続契約分※2)	
受入量	157.600 t
受入車両の延べ台数	118 台
manifestの枚数	1,626 枚
(臨時契約分※3)	
受入量	16.800 t
受入車両の延べ台数	16 台
manifestの枚数	16 枚



売却した量	34.200 t
搬出車両の延べ台数	14 台
【売却した有価物の種類】	
<input checked="" type="checkbox"/> 金属くず	<input type="checkbox"/> ガラスくず
<input checked="" type="checkbox"/> 紙くず	<input type="checkbox"/> 繊維くず
<input type="checkbox"/> その他 ()	()
搬出量	174.400 t
搬出車両の延べ台数	65 台
manifestの枚数	51 枚
電子manifestの登録枚数	0 件

搬出先施設	
最終処分	
搬出量	0.000 t
搬出車両の延べ台数	0 台
manifestの枚数	0 枚
電子manifestの登録件数	0 件
中間処理	
搬出量	140.200 t
搬出車両の延べ台数	51 台
manifestの枚数	51 枚
電子manifestの登録件数	0 件

産業廃棄物の種類別の実績(処分を行う事業場(その1)に受け入れた量)			
燃え殻		ゴムくず	0.000 t
汚泥		金属くず	25.200 t
廃油		ガラス・コンクリート・陶磁器くず	0.000 t
廃酸		鉱さい	
廃アルカリ		がれき類	
廃プラスチック類	140.000 t	動物のふん尿	
紙くず	9.100 t	動物の死体	
木くず		ばいじん	
繊維くず	0.100 t	政令13号物	
動植物性残さ		合計	174.400 t
動物系固形不要物			

処理の実績

【2021年06月実績】

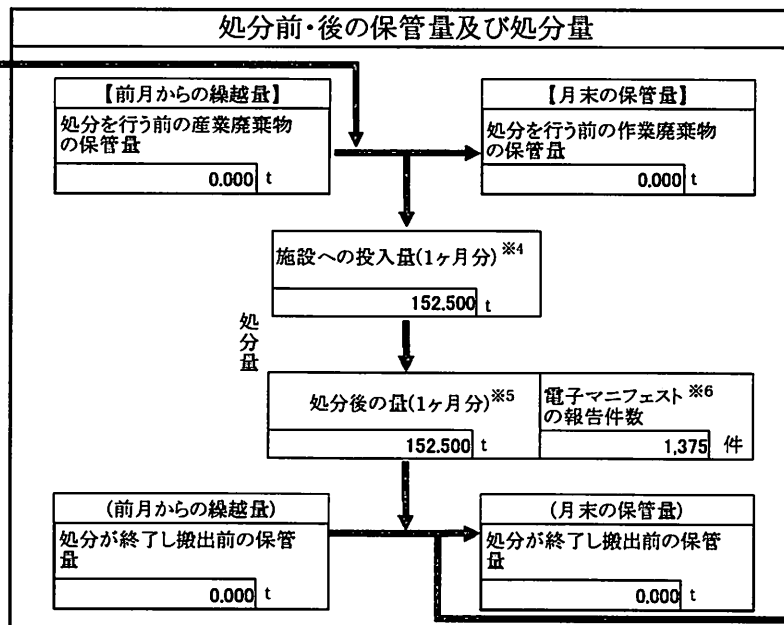
当月に実績のあった契約の件数 251 件

処分を行う事業場(その1)への搬入量、保管量、処分量、搬出量

□搬入、保管、処分、搬出の実績なし

搬出先施設

受入量	
152.500 t	
受入車両の延べ台数	128 台
manifestの※1枚数	1,587 枚
【内訳】	
(継続契約分※2)	
受入量	139.700 t
受入車両の延べ台数	116 台
manifestの枚数	1,575 枚
(臨時契約分※3)	
受入量	12.800 t
受入車両の延べ台数	12 台
manifestの枚数	12 枚



売却した量	
35.500 t	
搬出車両の延べ台数	12 台
【売却した有価物の種類】	
<input checked="" type="checkbox"/> 金属くず	<input type="checkbox"/> ガラスくず
<input checked="" type="checkbox"/> 紙くず	<input type="checkbox"/> 繊維くず
<input type="checkbox"/> その他 ()	()
搬出量	
152.500 t	
搬出車両の延べ台数	57 台
manifestの枚数	45 枚
電子manifestの登録枚数	0 件

最終処分	
搬出量	0.000 t
搬出車両の延べ台数	0 台
manifestの枚数	0 枚
電子manifestの登録件数	0 件
中間処理	
搬出量	117.000 t
搬出車両の延べ台数	45 台
manifestの枚数	45 枚
電子manifestの登録件数	0 件

産業廃棄物の種類別の実績(処分を行う事業場(その1)に受け入れた量)			
燃え殻		ゴムくず	0.000 t
汚泥		金属くず	25.400 t
廃油		ガラス・コンクリート・陶磁器くず	0.000 t
廃酸		鉱さい	
廃アルカリ		がれき類	
廃プラスチック類	116.800 t	動物のふん尿	
紙くず	10.200 t	動物の死体	
木くず		ばいじん	
繊維くず	0.100 t	政令13号物	
動植物性残さ		合計	152.500 t
動物系固形不要物			

処理の実績

【2021年07月実績】

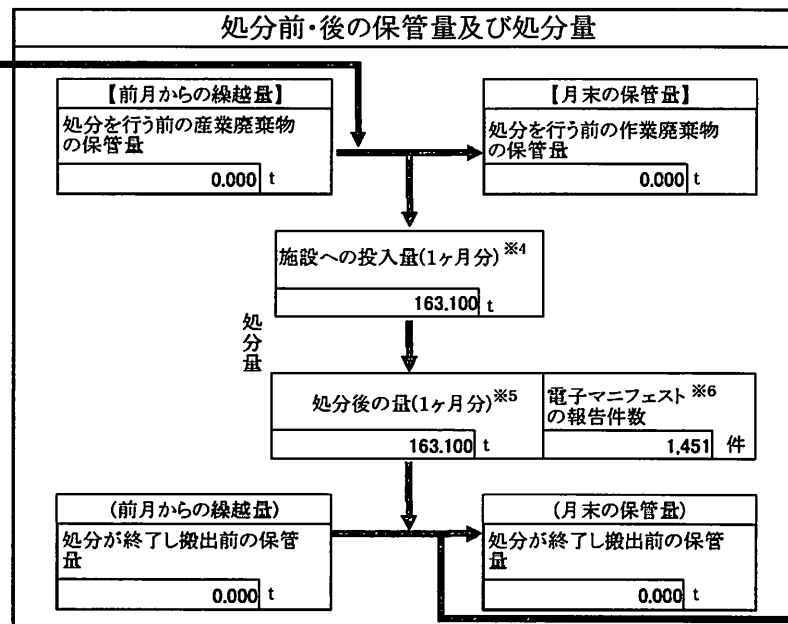
当月に実績のあった契約の件数 255 件

処分を行う事業場(その1)への搬入量、保管量、処分量、搬出量

□搬入、保管、処分、搬出の実績なし

搬出先施設

受入量	
163.100 t	
受入車両の延べ台数	130 台
manifestsの※1枚数	1,655 枚
【内訳】	
(継続契約分※2)	
受入量	149.000 t
受入車両の延べ台数	116 台
manifestsの枚数	1,641 枚
(臨時契約分※3)	
受入量	14.100 t
受入車両の延べ台数	14 台
manifestsの枚数	14 枚



売却した量	
34.400 t	
搬出車両の延べ台数	12 台
【売却した有価物の種類】	
<input checked="" type="checkbox"/> 金属くず	<input type="checkbox"/> ガラスくず
<input checked="" type="checkbox"/> 紙くず	<input type="checkbox"/> 繊維くず
<input type="checkbox"/> その他	()
()	()
搬出量	
163.100 t	
搬出車両の延べ台数	62 台
manifestsの枚数	50 枚
電子 manifestsの登録枚数	0 件

最終処分	
搬出量	0.000 t
搬出車両の延べ台数	0 台
manifestsの枚数	0 枚
電子 manifestsの登録件数	0 件
中間処理	
搬出量	128.700 t
搬出車両の延べ台数	50 台
manifestsの枚数	50 枚
電子 manifestsの登録件数	0 件

産業廃棄物の種類別の実績(処分を行う事業場(その1)に受け入れた量)			
燃え殻		ゴムくず	0.000 t
汚泥		金属くず	24.200 t
廃油		ガラス・コンクリート・陶磁器くず	0.000 t
廃酸		鋳さい	
廃アルカリ		がれき類	
廃プラスチック類	128.400 t	動物のふん尿	
紙くず	10.300 t	動物の死体	
木くず		ばいじん	
繊維くず	0.200 t	政令13号物	
動植物性残さ		合計	163.100 t
動物系固形不要物			

処理の実績

【2021年08月実績】

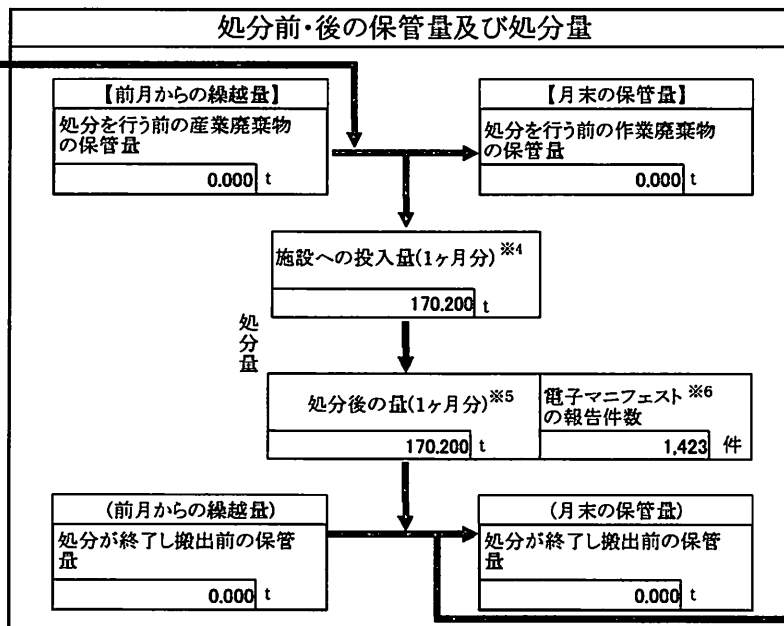
当月に実績のあった契約の件数 262 件

処分を行う事業場(その1)への搬入量、保管量、処分量、搬出量

搬入、保管、処分、搬出の実績なし

搬出先施設

受入量	
170.200 t	
受入車両の延べ台数	132 台
manifestの ^{※1} 枚数	1,579 枚
【内訳】	
(継続契約分 ^{※2})	
受入量	154.700 t
受入車両の延べ台数	115 台
manifestの枚数	1,562 枚
(臨時契約分 ^{※3})	
受入量	15.500 t
受入車両の延べ台数	17 台
manifestの枚数	17 枚



売却した量	
36.200 t	
搬出車両の延べ台数	14 台
【売却した有価物の種類】	
<input checked="" type="checkbox"/> 金属くず	<input type="checkbox"/> ガラスくず
<input checked="" type="checkbox"/> 紙くず	<input type="checkbox"/> 繊維くず
<input type="checkbox"/> その他	()
()	()
搬出量	
170.200 t	
搬出車両の延べ台数	64 台
manifestの枚数	50 枚
電子manifestの登録枚数	0 件

最終処分	
搬出量	0.000 t
搬出車両の延べ台数	0 台
manifestの枚数	0 枚
電子manifestの登録件数	0 件
中間処理	
搬出量	134.000 t
搬出車両の延べ台数	50 台
manifestの枚数	50 枚
電子manifestの登録件数	0 件

産業廃棄物の種類別の実績(処分を行う事業場(その1)に受け入れた量)			
燃え殻		ゴムくず	0.000 t
汚泥		金属くず	24.800 t
廃油		ガラス・コンクリート・陶磁器くず	0.000 t
廃酸		鉱さい	
廃アルカリ		がれき類	
廃プラスチック類	133.800 t	動物のふん尿	
紙くず	11.500 t	動物の死体	
木くず		ばいじん	
繊維くず	0.100 t	政令13号物	
動植物性残さ		合計	170.200 t
動物系固形不要物			

処理の実績

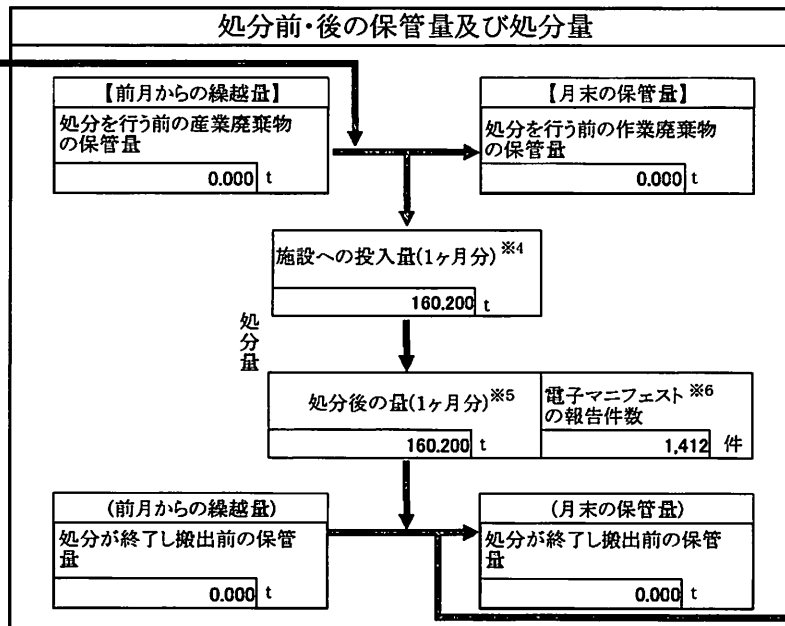
【2021年09月実績】

当月に実績のあった契約の件数 260 件

処分を行う事業場(その1)への搬入量、保管量、処分量、搬出量

□搬入、保管、処分、搬出の実績なし

受入量	
160.200 t	
受入車両の延べ台数	130 台
manifestの ^{※1} 枚数	1,597 枚
【内訳】	
(継続契約分 ^{※2})	
受入量	145.000 t
受入車両の延べ台数	115 台
manifestの枚数	1,582 枚
(臨時契約分 ^{※3})	
受入量	15.200 t
受入車両の延べ台数	15 台
manifestの枚数	15 枚



売却した量	
35.800 t	
搬出車両の延べ台数	14 台
【売却した有価物の種類】	
<input checked="" type="checkbox"/> 金属くず	<input type="checkbox"/> ガラスくず
<input checked="" type="checkbox"/> 紙くず	<input type="checkbox"/> 繊維くず
<input type="checkbox"/> その他	()
()	()
↑	
搬出量	
160.200 t	
搬出車両の延べ台数	60 台
manifestの枚数	46 枚
電子manifestの登録枚数	0 件

搬出先施設

最終処分	
搬出量	0.000 t
搬出車両の延べ台数	0 台
manifestの枚数	0 枚
電子manifestの登録件数	0 件
中間処理	
搬出量	124.400 t
搬出車両の延べ台数	46 台
manifestの枚数	46 枚
電子manifestの登録件数	0 件

産業廃棄物の種類別の実績(処分を行う事業場(その1)に受け入れた量)			
燃え殻		ゴムくず	0.000 t
汚泥		金属くず	25.000 t
廃油		ガラス・コンクリート・陶磁器くず	0.000 t
廃酸		鋳さい	
廃アルカリ		がれき類	
廃プラスチック類	124.100 t	動物のふん尿	
紙くず	10.900 t	動物の死体	
木くず		ばいじん	
繊維くず	0.200 t	政令13号物	
動植物性残さ		合計	160.200 t
動物系固形不要物			

【2021年04月実績】

処分を行う事業場(その2)への搬入量、保管量、搬出量

搬入、保管、搬出の実績なし

受入量	
9.400 t	
受入車両の延べ台数	6 台
manifestの※1枚数	6 枚
【内 訳】	
(継続契約分※2)	
受入量	0.000 t
受入車両の延べ台数	0 台
manifestの枚数	0 枚
(臨時契約分※3)	
受入量	9.400 t
受入車両の延べ台数	6 台
manifestの枚数	6 枚

処分前・後の保管量及び処分量	
【前月からの繰越量】	【月末の保管量】
処分を行う前の産業廃棄物の保管量	処分を行う前の作業廃棄物の保管量
0.000 t	0.000 t
施設への投入量(1ヶ月分)	
9.400 t	
↓ 処分量 ↓	
処分後の量(1ヶ月分)	
9.400 t	
電子manifestの報告件数	
0 件	
(前月からの繰越量)	(月末の保管量)
処分が終了し搬出前の保管量	処分が終了し搬出前の保管量
0.000 t	0.000 t

売却した量	
0.000 t	
搬出車両の延べ台数	0 台
【売却した有価物の種類】	
<input type="checkbox"/> 金属くず	<input type="checkbox"/> ガラスくず
<input type="checkbox"/> 紙くず	<input type="checkbox"/> 繊維くず
<input type="checkbox"/> その他	() ()
()	()
搬出量	
9.400 t	
搬出車両の延べ台数	6 台
manifestの枚数	6 枚
電子manifestの登録枚数	0 件

搬出先施設	
最終処分	
搬出量	0.000 t
搬出車両の延べ台数	0 台
manifestの枚数	0 枚
電子manifestの登録件数	0 件
中間処理	
搬出量	9.400 t
搬出車両の延べ台数	6 台
manifestの枚数	6 枚
電子manifestの登録件数	0 件

産業廃棄物の種類別の実績(処分を行う事業場(その2)に受け入れた量)			
燃え殻		ゴムくず	
汚泥		金属くず	0.000 t
廃油		ガラス・コンクリート・陶磁器くず	1.300 t
廃酸		鋸さい	
廃アルカリ		がれきの類	
廃プラスチック類	0.000 t	動物のふん尿	
紙くず	0.000 t	動物の死体	
木くず	8.100 t	ばいじん	
繊維くず	0.000 t	政令13号物	
動植物性残さ		合計	9.400 t
動物系固形不要物			

※1 廃棄物の処理及び清掃に関する法律第12条の3に規定する産業廃棄物管理票を指す。
 ※2 一定期間継続して処理を行うことを前提とした契約を締結している排出事業者から受け入れた産業廃棄物
 ※3 単発的処分の契約で受け入れた産業廃棄物について報告する。

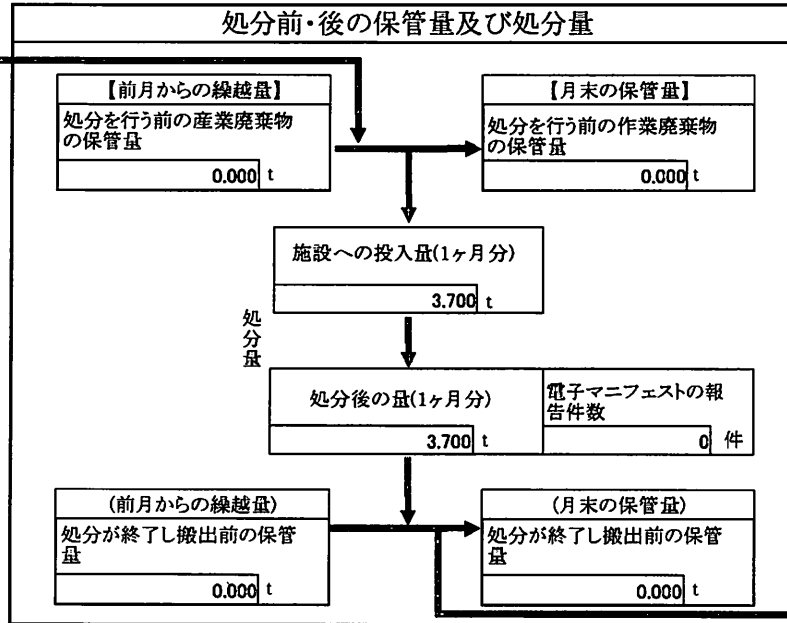
※4 同一事業場内で、複数の施設での処分を行う場合には合算の投入量を報告する。ただし、処分完了までに複数の処分工程を経る場合(破碎後に焼却を行うなど)は、最初の処分工程への投入量(破碎量)を報告する。
 ※5 処分が完了し、搬出可能な状態とした量について報告する。
 ※6 廃棄物の処理及び清掃に関する法律第12条の5に規定する、電子情報処理組織を使用して産業廃棄物の処分が終了した旨を情報処理センターに報告する仕組みを指す。

【2021年05月実績】

処分を行う事業場(その2)への搬入量、保管量、搬出量

搬入、保管、搬出の実績なし

受入量	
受入量	3.700 t
受入車両の延べ台数	3 台
manifestの※1枚数	3 枚
【内訳】	
(継続契約分※2)	
受入量	0.000 t
受入車両の延べ台数	0 台
manifestの枚数	0 枚
(臨時契約分※3)	
受入量	3.700 t
受入車両の延べ台数	3 台
manifestの枚数	3 枚



売却した量	
売却した量	0.000 t
搬出車両の延べ台数	0 台
【売却した有価物の種類】	
<input type="checkbox"/> 金属くず	<input type="checkbox"/> ガラスくず
<input type="checkbox"/> 紙くず	<input type="checkbox"/> 繊維くず
<input type="checkbox"/> その他	() ()

搬出量	
搬出量	3.700 t
搬出車両の延べ台数	3 台
manifestの枚数	3 枚
電子manifestの登録枚数	0 件

搬出先施設

最終処分	
搬出量	0.000 t
搬出車両の延べ台数	0 台
manifestの枚数	0 枚
電子manifestの登録件数	0 件

中間処理	
搬出量	3.700 t
搬出車両の延べ台数	3 台
manifestの枚数	3 枚
電子manifestの登録件数	0 件

産業廃棄物の種類別の実績(処分を行う事業場(その2)に受け入れた量)			
燃え殻		ゴムくず	
汚泥		金属くず	0.000 t
廃油		ガラス・コンクリート・陶磁器くず	0.000 t
廃酸		鉱さい	
廃アルカリ		がれきの類	
廃プラスチック類	0.000 t	動物のふん尿	
紙くず	0.000 t	動物の死体	
木くず	3.700 t	ばいじん	
繊維くず	0.000 t	政令13号物	
動植物性残さ		合計	3.700 t
動物系固形不要物			

※1 廃棄物の処理及び清掃に関する法律第12条の3に規定する産業廃棄物管理票を指す。

※2 一定期間継続して処理を行うことを前提とした契約を締結している排出事業者から受け入れた産業廃棄物

※3 単発給付的な処分を行う契約で受け入れた産業廃棄物について報告する。

※4 同一事業場内で、複数の施設での処分を行う場合には合算の投入量を報告する。ただし、処分完了までに複数の処分工程を経る場合(破碎後に焼却を行うなど)は、最初の処分工程への投入量(破碎量)を報告する。

※5 処分が完了し、搬出可能な状態とした量について報告する。

※6 廃棄物の処理及び清掃に関する法律第12条の5に規定する、電子情報処理組織を使用して産業廃棄物の処分が終了した旨を情報処理センターに報告する仕組みを指す。

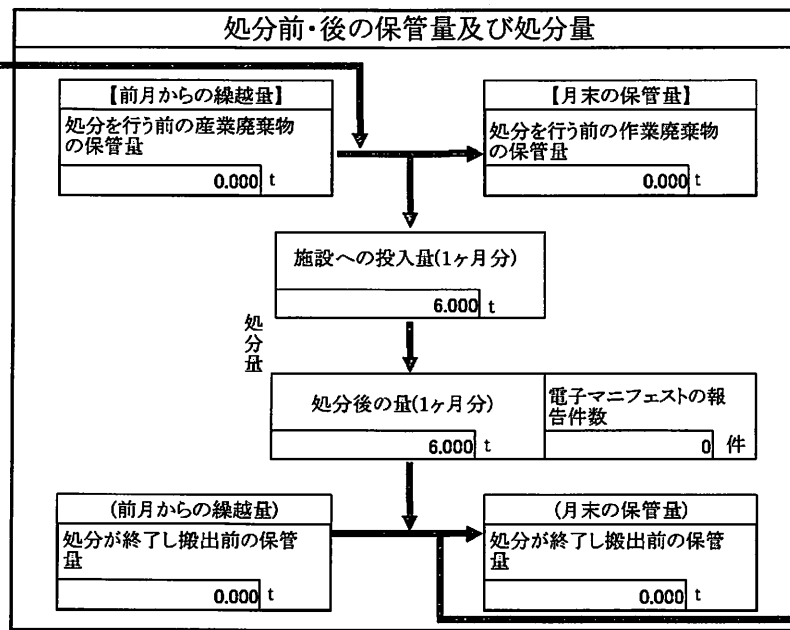
【2021年06月実績】

処分を行う事業場(その2)への搬入量、保管量、搬出量

□搬入、保管、搬出の実績なし

搬出先施設

受入量	
受入量	6.000 t
受入車両の延べ台数	5 台
manifestの※1枚数	5 枚
【内訳】	
(継続契約分※2)	
受入量	0.000 t
受入車両の延べ台数	0 台
manifestの枚数	0 枚
(臨時契約分※3)	
受入量	6.000 t
受入車両の延べ台数	5 台
manifestの枚数	5 枚



売却した量	
売却した量	0.000 t
搬出車両の延べ台数	0 台
【売却した有価物の種類】	
<input type="checkbox"/> 金属くず	<input type="checkbox"/> ガラスくず
<input type="checkbox"/> 紙くず	<input type="checkbox"/> 繊維くず
<input type="checkbox"/> その他	()
()	()

搬出量	
搬出量	6.000 t
搬出車両の延べ台数	5 台
manifestの枚数	5 枚
電子manifestの登録枚数	0 件

最終処分	
搬出量	0.000 t
搬出車両の延べ台数	0 台
manifestの枚数	0 枚
電子manifestの登録件数	0 件

中間処理	
搬出量	6.000 t
搬出車両の延べ台数	5 台
manifestの枚数	5 枚
電子manifestの登録件数	0 件

産業廃棄物の種類別の実績(処分を行う事業場(その2)に受け入れた量)					
燃え殻		t	ゴムくず		t
汚泥		t	金属くず	0.000	t
廃油		t	ガラス・コンクリート・陶磁器くず	0.000	t
廃酸		t	鉱さい		t
廃アルカリ		t	がれきの類		t
廃プラスチック類	0.000	t	動物のふん尿		t
紙くず	0.000	t	動物の死体		t
木くず	6.000	t	ばいじん		t
繊維くず	0.000	t	政令13号物		t
動植物性残さ		t	合計	6.000	t
動物系固形不要物		t			

※1 廃棄物の処理及び清掃に関する法律第12条の3に規定する産業廃棄物管理票を指す。
 ※2 一定期間継続して処理を行うことを前提とした契約を締結している排出事業者から受け入れた産業廃棄物
 ※3 単発的な処分を行う契約で受け入れた産業廃棄物について報告する。

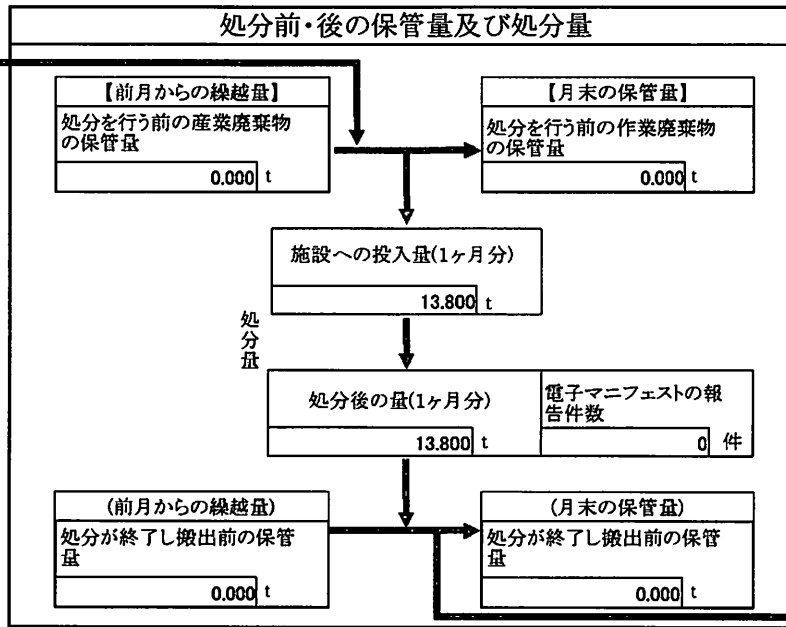
※4 同一事業場内で、複数の施設での処分を行う場合には合算の投入量を報告する。ただし、処分完了までに複数の処分工程を経る場合(破碎後に焼却を行うなど)は、最初の処分工程への投入量(破碎量)を報告する。
 ※5 処分が完了し、搬出可能な状態とした量について報告する。
 ※6 廃棄物の処理及び清掃に関する法律第12条の5に規定する、電子情報処理組織を使用して産業廃棄物の処分が終了した旨を情報処理センターに報告する仕組みを指す。

【2021年07月実績】

処分を行う事業場(その2)への搬入量、保管量、搬出量

□搬入、保管、搬出の実績なし

受入量	
13.800 t	
受入車両の延べ台数	11 台
manifestの*1枚数	11 枚
【内訳】	
(継続契約分*2)	
受入量	0.000 t
受入車両の延べ台数	0 台
manifestの枚数	0 枚
(臨時契約分*3)	
受入量	13.800 t
受入車両の延べ台数	11 台
manifestの枚数	11 枚



産業廃棄物の種類別の実績(処分を行う事業場(その2)に受け入れた量)			
燃え殻		ゴムくず	
汚泥		金属くず	0.000 t
廃油		ガラス・コンクリート・陶磁器くず	0.000 t
廃酸		鉱さい	
廃アルカリ		がれきの類	
廃プラスチック類	0.000 t	動物のふん尿	
紙くず	0.000 t	動物の死体	
木くず	13.800 t	ばいじん	
繊維くず	0.000 t	政令13号物	
動植物性残さ		合計	13.800 t
動物系固形不要物			

売却した量	
0.000 t	
搬出車両の延べ台数	0 台
【売却した有価物の種類】	
<input type="checkbox"/> 金属くず	<input type="checkbox"/> ガラスくず
<input type="checkbox"/> 紙くず	<input type="checkbox"/> 繊維くず
<input type="checkbox"/> その他 ()	()
搬出量	
13.800 t	
搬出車両の延べ台数	11 台
manifestの枚数	11 枚
電子manifestの登録枚数	0 件

搬出先施設	
最終処分	
搬出量	0.000 t
搬出車両の延べ台数	0 台
manifestの枚数	0 枚
電子manifestの登録件数	0 件
中間処理	
搬出量	13.800 t
搬出車両の延べ台数	11 台
manifestの枚数	11 枚
電子manifestの登録件数	0 件

※1 廃棄物の処理及び清掃に関する法律第12条の3に規定する産業廃棄物管理票を指す。
 ※2 一定期間継続して処理を行うことを前提とした契約を締結している排出事業者から受け入れた産業廃棄物
 ※3 単発的処分の契約で受け入れた産業廃棄物について報告する。

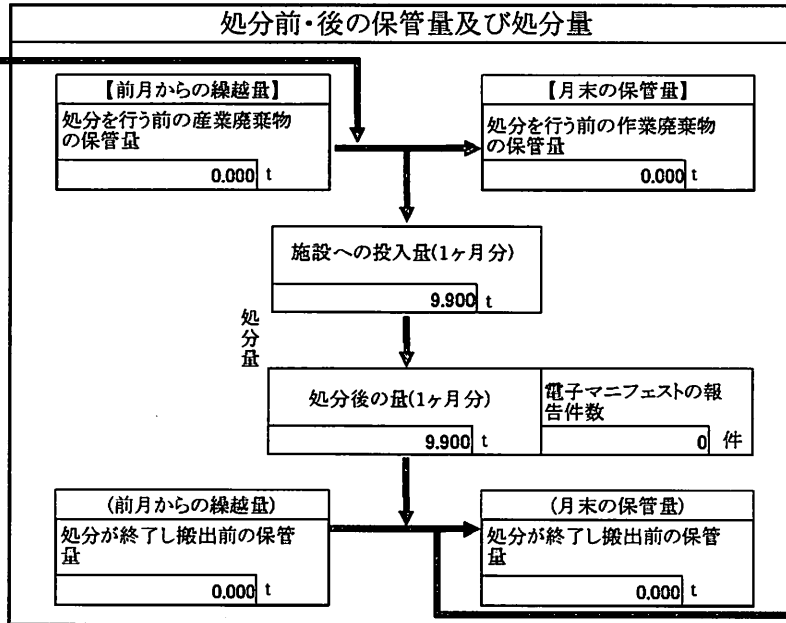
※4 同一事業場内で、複数の施設での処分を行う場合には合算の投入量を報告する。ただし、処分完了までに複数の処分工程を経る場合(破碎後に焼却を行うなど)は、最初の処分工程への投入量(破碎量)を報告する。
 ※5 処分が完了し、搬出可能な状態とした量について報告する。
 ※6 廃棄物の処理及び清掃に関する法律第12条の5に規定する、電子情報処理組織を使用して産業廃棄物の処分が終了した旨を情報処理センターに報告する仕組みを指す。

【2021年08月実績】

処分を行う事業場(その2)への搬入量、保管量、搬出量

□搬入、保管、搬出の実績なし

受入量	
9.900 t	
受入車両の延べ台数	7 台
manifestの※1枚数	7 枚
【内訳】	
(継続契約分※2)	
受入量	0.000 t
受入車両の延べ台数	0 台
manifestの枚数	0 枚
(臨時契約分※3)	
受入量	9.900 t
受入車両の延べ台数	7 台
manifestの枚数	7 枚



産業廃棄物の種類別の実績(処分を行う事業場(その2)に受け入れた量)			
燃え殻		ゴムくず	
汚泥		金属くず	0.000 t
廃油		ガラス・コンクリート・陶磁器くず	0.000 t
廃酸		鉱さい	
廃アルカリ		がれきの類	
廃プラスチック類	0.000 t	動物のふん尿	
紙くず	0.000 t	動物の死体	
木くず	9.900 t	ばいじん	
繊維くず	0.000 t	政令13号物	
動植物性残さ		合計	9.900 t
動物系固形不要物			

売却した量	
0.000 t	
搬出車両の延べ台数	0 台
【売却した有価物の種類】	
<input type="checkbox"/> 金属くず	<input type="checkbox"/> ガラスくず
<input type="checkbox"/> 紙くず	<input type="checkbox"/> 繊維くず
<input type="checkbox"/> その他 ()	()

搬出量	
9.900 t	
搬出車両の延べ台数	7 台
manifestの枚数	7 枚
電子manifestの登録枚数	0 件

搬出先施設

最終処分	
搬出量	0.000 t
搬出車両の延べ台数	0 台
manifestの枚数	0 枚
電子manifestの登録件数	0 件

中間処理	
搬出量	9.900 t
搬出車両の延べ台数	7 台
manifestの枚数	7 枚
電子manifestの登録件数	0 件

※1 廃棄物の処理及び清掃に関する法律第12条の3に規定する産業廃棄物管理票を指す。

※2 一定期間継続して処理を行うことを前提とした契約を締結している排出事業者から受け入れた産業廃棄物

※3 単発的処分の契約で受け入れた産業廃棄物について報告する。

※4 同一事業場内で、複数の施設での処分を行う場合には合算の投入量を報告する。ただし、処分完了までに複数の処分工程を経る場合(破碎後に焼却を行うなど)は、最初の処分工程への投入量(破碎量)を報告する。

※5 処分が完了し、搬出可能な状態とした量について報告する。

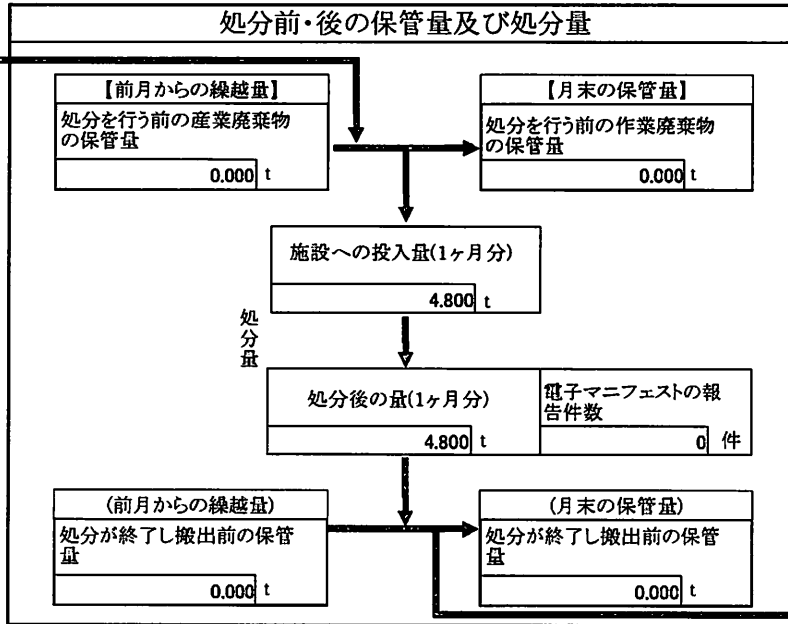
※6 廃棄物の処理及び清掃に関する法律第12条の5に規定する、電子情報処理組織を使用して産業廃棄物の処分が終了した旨を情報処理センターに報告する仕組みを指す。

【2021年09月実績】

処分を行う事業場(その2)への搬入量、保管量、搬出量

搬入、保管、搬出の実績なし

受入量	
受入量	4.800 t
受入車両の延べ台数	5 台
manifestの ^{※1} 枚数	5 枚
【内訳】	
(継続契約分 ^{※2})	
受入量	0.000 t
受入車両の延べ台数	0 台
manifestの枚数	0 枚
(臨時契約分 ^{※3})	
受入量	4.800 t
受入車両の延べ台数	5 台
manifestの枚数	5 枚



売却した量	
売却した量	0.000 t
搬出車両の延べ台数	0 台
【売却した有価物の種類】	
<input type="checkbox"/> 金属くず	<input type="checkbox"/> ガラスくず
<input type="checkbox"/> 紙くず	<input type="checkbox"/> 繊維くず
<input type="checkbox"/> その他 ()	()
搬出量	
搬出量	4.800 t
搬出車両の延べ台数	5 台
manifestの枚数	5 枚
電子manifestの登録枚数	0 件

搬出先施設	
最終処分	
搬出量	0.000 t
搬出車両の延べ台数	0 台
manifestの枚数	0 枚
電子manifestの登録件数	0 件
中間処理	
搬出量	4.800 t
搬出車両の延べ台数	5 台
manifestの枚数	5 枚
電子manifestの登録件数	0 件

産業廃棄物の種類別の実績(処分を行う事業場(その2)に受け入れた量)					
燃え殻		t	ゴムくず		t
汚泥		t	金属くず	0.000	t
廃油		t	ガラス・コンクリート・陶磁器くず	0.900	t
廃酸		t	鋳さい		t
廃アルカリ		t	がれきの類		t
廃プラスチック類	0.000	t	動物のふん尿		t
紙くず	0.000	t	動物の死体		t
木くず	3.900	t	ばいじん		t
繊維くず	0.000	t	政令13号物		t
動植物性残さ		t	合計	4.800	t
動物系固形不要物		t			

※1 廃棄物の処理及び清掃に関する法律第12条の3に規定する産業廃棄物管理票を指す。

※2 一定期間継続して処理を行うことを前提とした契約を締結している排出事業者から受け入れた産業廃棄物

※3 単発的処分の契約で受け入れた産業廃棄物について報告する。

※4 同一事業場内で、複数の施設での処分を行う場合には合算の投入量を報告する。ただし、処分完了までに複数の処分工程を経る場合(破碎後に焼却を行うなど)は、最初の処分工程への投入量(破碎量)を報告する。

※5 処分が完了し、搬出可能な状態とした量について報告する。

※6 廃棄物の処理及び清掃に関する法律第12条の5に規定する、電子情報処理組織を使用して産業廃棄物の処分が終了した旨を情報処理センターに報告する仕組みを指す。